

Web 配信講演会の参加方法

講演会参加画面


氏名

個人情報の取り扱いに同意し
視聴する

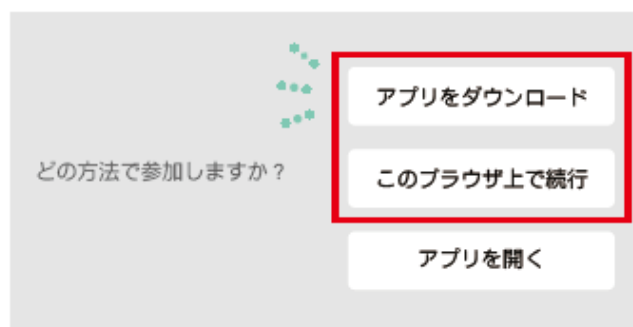
講演会参加ページから
「視聴する」ボタンをクリック



パソコンからの視聴



スマートフォン タブレットからの視聴



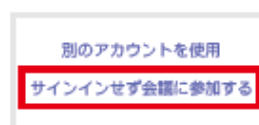
どの方法で参加しますか？

アプリインストール済みの方は次へ
Teamsアプリがない場合、
「Windows アプリをダウンロードする」
または「このブラウザ上で続行しますか？」
いずれかをクリック



■ Teamsアプリがない場合
「Teamsを入手する」を
タップしてインストール

■ インストール済みの場合
「会議に参加」をタップ



■ アプリ・アカウントがある場合
「サインインせずに会議に
参加する」をタップ



お名前(表示名)*****を入力後、「今すぐ参加」を
クリック

入力例：フルネーム_ご施設名



お名前(表示名)*****を入力後
「今すぐ参加」をタップ

入力例：フルネーム_ご施設

※お名前は芳名録代わりになります。フルネームでお願いいたします。

注) 参加後のお名前の変更はできません。参加後に変更されたい場合は、退室後、再度参加をお願いします。

Microsoft Teams は、マイクロソフトグループ企業の商標です。