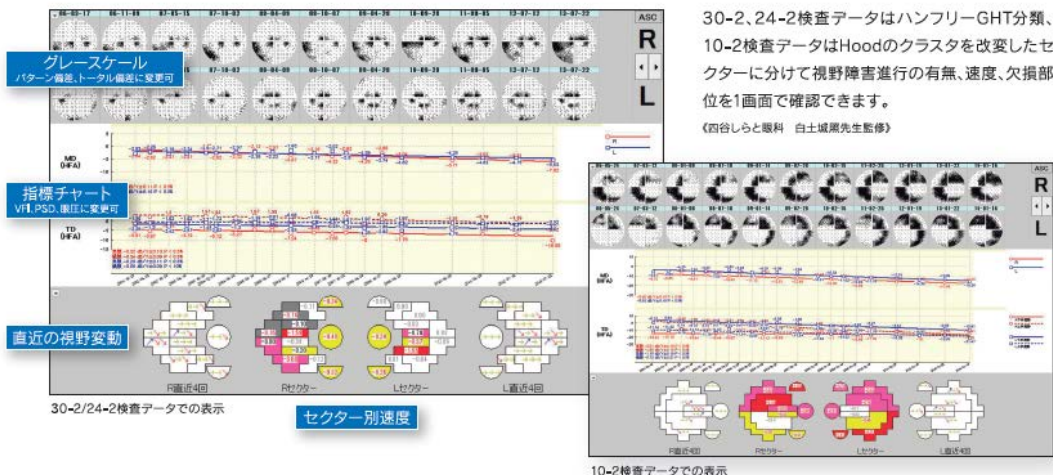


■ BeeFiles (緑内障Pro.モード：チャートグラフ)

詳細情報はここから ▶

緑内障Pro.機能

緑内障経過観察支援機能



IMO/APの緑内障Pro.モードもリリース
グレースケール、指標チャートが1画面で閲覧可能

セクター別進行速度表示：

進行程度を色分けして表示し、危険なセクターを見易く
直近視野変動を警告表示：

直近4回の視野変動を表示し、急な変化を見逃さない

四谷しらと眼科 白土城照博士監修の新型プロット

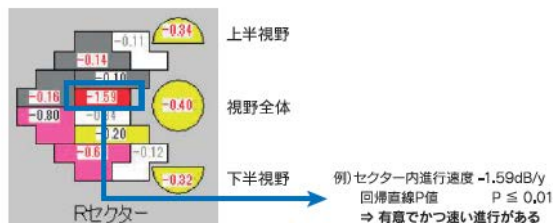
セクター別速度

有意($P < 0.05$)な進行セクターを進行速度別に背景色を変えて表示します。

- $\leq -1\text{dB/year}$
- $\leq -0.5 \sim -0.99\text{dB/year}$
- $\leq -0.2 \sim -0.49\text{dB/year}$
- $\leq -0.1 \sim -0.19\text{dB/year}$

数値色でも回帰直線P値を表示

赤色 ≤ 0.01 黒色 ≤ 0.05 灰色 > 0.05

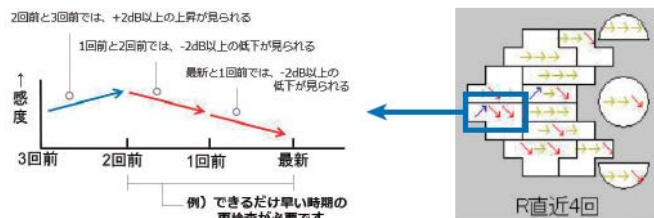


直近4回の視野変動

急激な視野変化がある部位を表示します。
(早めの再検査の必要性や注意を促します)

前回値との差

- $\leq -2\text{dB}$
- $-2 < \sim +2\text{dB}$
- $\geq +2\text{dB}$



■ グラブレ

詳細情報はここから ▶

BeeFiles for HFAのオプション機能。

ベイズ統計を用い、ワンクリックで5年後の視野を予測。

少ない回数の視野検査結果においても視野進行スロープを表示。

