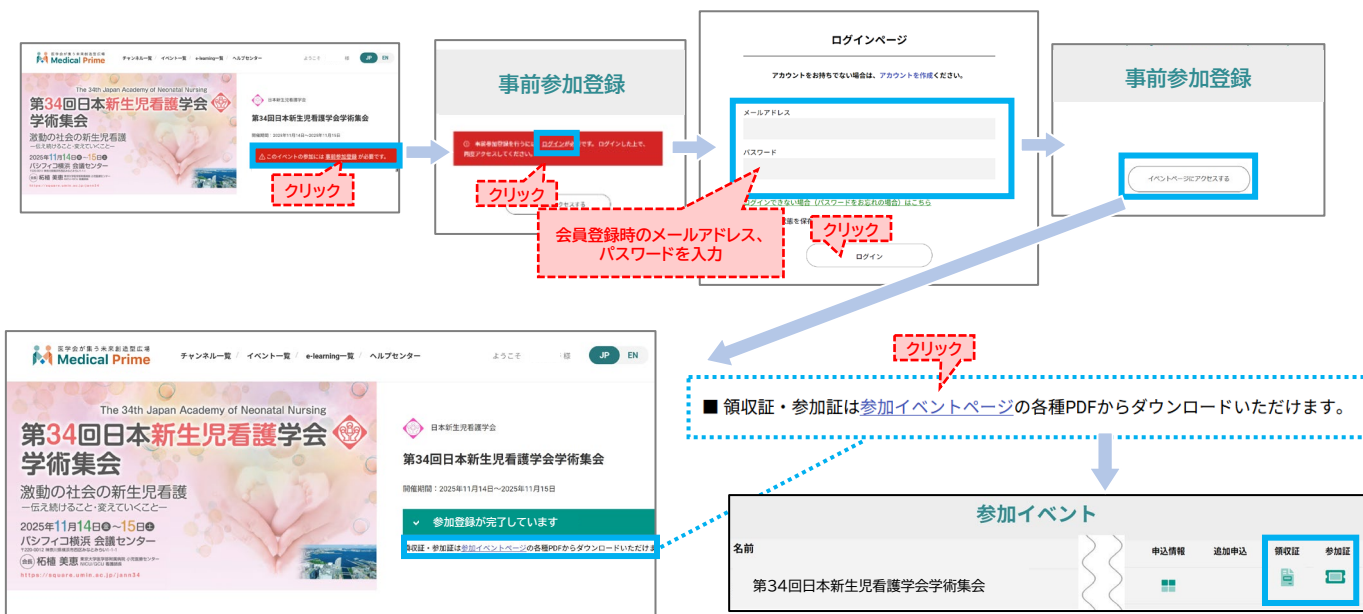


# 参加証・領収証のダウンロード方法

当会の参加証・領収証はPDF形式でダウンロードいただけます

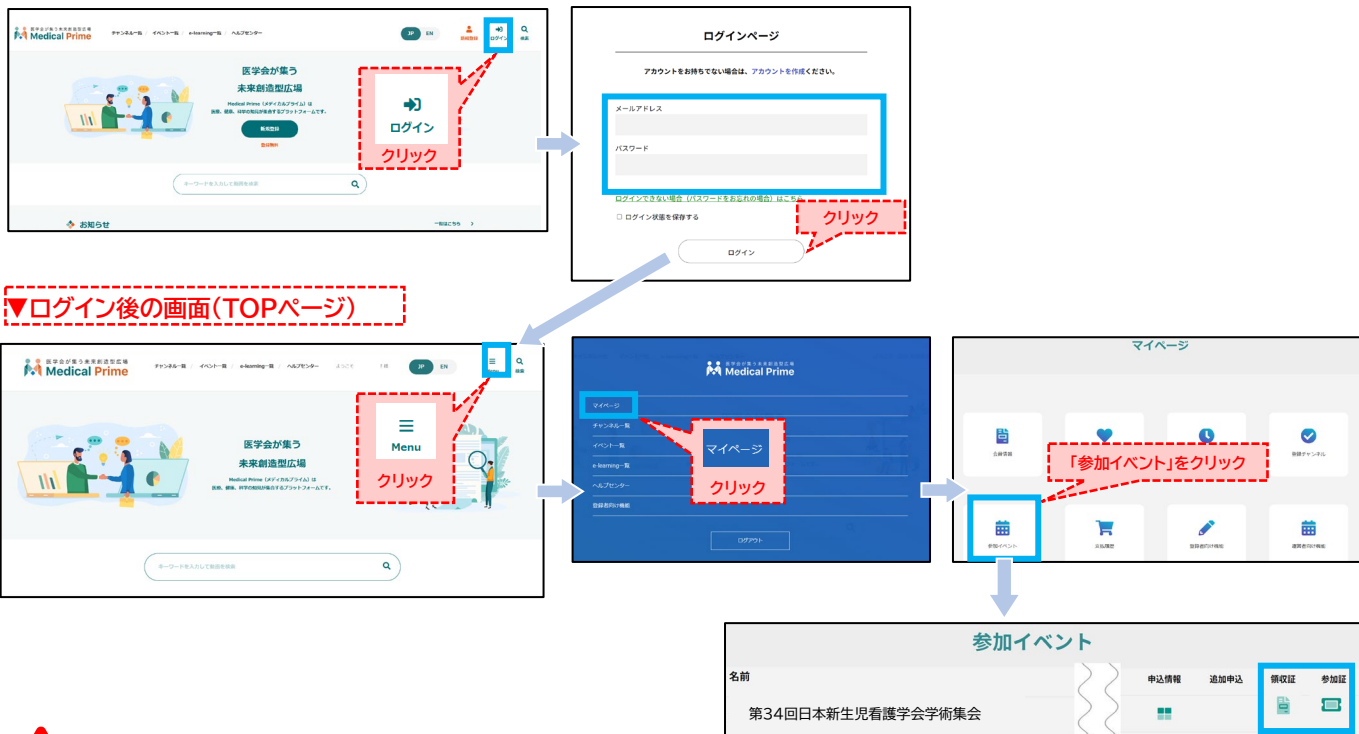
※参加登録ページからダウンロードする場合(<https://medicalprime.jp/event/jann34/>)

事前参加登録 → ログイン → 緑帯下の「参加イベントページ」をクリック → 参加証・領収証アイコンをクリック



※Medical PrimeのTOPページからダウンロードする場合(<https://medicalprime.jp/>)

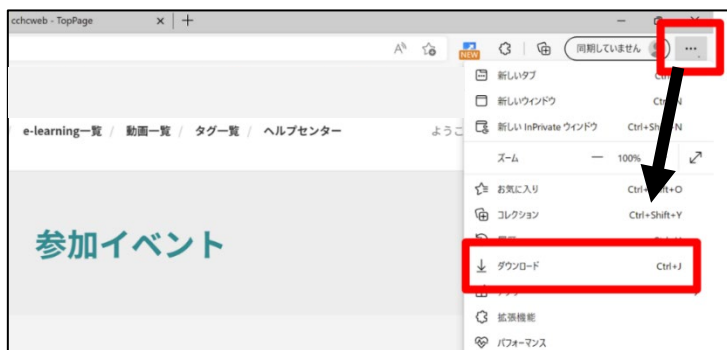
ログイン → マイページ → 参加イベントの参加証・領収証アイコンをクリック



来場の際は参加証をA4サイズでカラー印刷しご持参ください。  
受付にてネームカードホルダーをお渡しいたします。

よくあるご質問:

**参加証・領収証アイコンを押してもダウンロードできません。**



お使いのPC環境によっては、ブラウザに直接保存されている場合がございます  
解決しない場合は、下記のQAサイトもご参考ください  
<https://help.medicalprime.jp/faq/660/>

スマートフォンの場合、機種によってダウンロード出来ない可能性がございます。  
PCなど別環境でのダウンロードをお試しください。

### スマートフォンにてご視聴の場合

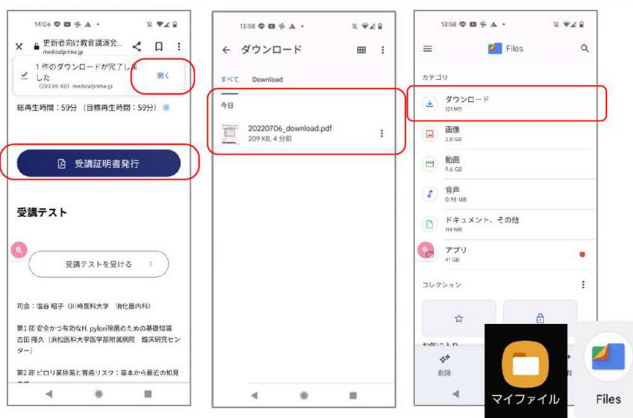
ダウンロードファイルの保存場所が機種によって異なりますが、下記フォルダに保存されている場合がございます

□ iPhoneの場合 ダウンロードファイルの確認方法 (保存場所「ファイル」)



iPhone+Chrome+シークレットモードの条件でダウンロードした場合は、正常に開けない場合がございます。

□ Androidの場合 ダウンロードファイルの確認方法 (保存場所「マイファイル」「Files」など)



ご不明な点がございましたら、ヘルプセンターをご覧ください。

**Medical Prime ヘルプセンター**

<https://help.medicalprime.jp/>

お問い合わせは、上記リンクからお願いいたします

なおお問い合わせの際は文中に学会名

「第34回日本新生児看護学会学術集会」を記載ください

(ヘルプセンターには、ご質問の一例を掲載しておりますのでご参照ください)