

GU Expert Seminar

[2026年]


日時

7月16日(木)

—19:00~20:00(60分)—

形態

オンライン形式 (Webex による web 配信)



事前登録用URL ※オンラインでの視聴には、URLもしくは2次元コードより事前登録が必要です。

<https://bmsevents.webex.com/webink/register/r4998bec15940b1a178587d878d3c23d2>

UC Session 19:00~19:30(30分)

座長 松岡 陽先生 埼玉県立がんセンター 泌尿器科 科長兼診療部長

RWD から再考する UTUC 周術期治療 -補助療法の現在地と今後の展望-

演者 矢野 晶大先生 埼玉医科大学総合医療センター 泌尿器科 教授

RCC Session 19:30~20:00(30分)

座長 佐藤 聡先生 上尾中央総合病院 副院長

進行性腎癌の治療戦略 -私が考えるニボイピの適格症例-

演者 城武 卓先生 埼玉医科大学国際医療センター 泌尿器腫瘍科 教授

■ Webセミナーご視聴方法

- 担当MRより当日のご視聴用URLをメールにてお送り致します。
- 本セミナーは「Webex」のシステムによる発信を行います。
 - ・ PCからご視聴頂く場合、ブラウザはEdge、Google Chromeをご利用ください。
 - ・ タブレット端末からご視聴頂く場合は「Webex」のアプリが必要です。



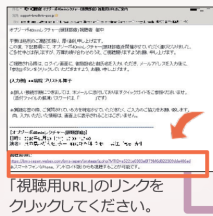
Webセミナー個人視聴方法〔PC〕

1 招待メール

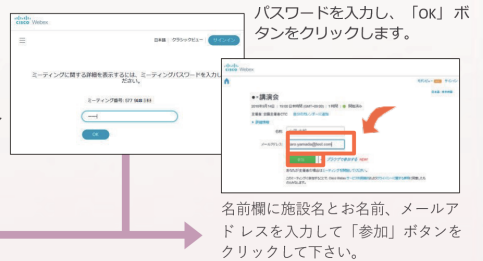
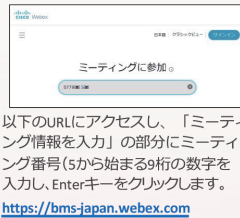
セミナー開始時間になったら、事前に担当MRより送付された「視聴用URL」または「ミーティング番号とパスワード」を使用して参加します。

2 セミナーへのアクセス方法と参加者情報の入力

● 視聴用URLを使用して参加する場合



● ミーティング番号とパスワードを使用して参加する場合



3 ブラウザに、WebExの機能を追加

初めて参加する場合、インストール画面が表示されます。画面下部の右に「設定」をクリックし、音声接続ダイアログを表示させます。

IEの場合



4 音声設定の確認、変更

セミナーに参加すると下記の画面が表示されます。画面下部の右にある「設定」をクリックし、音声接続ダイアログを表示させます。



5 音声設定の確認、変更

視聴に使用するスピーカーとマイクを選択し、ボリュームレベルを調整します。



6 ミーティングに参加

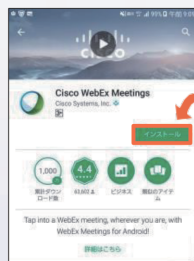
「ミーティングに参加」ボタンをクリックし、セミナーに参加します。



Webセミナー個人視聴方法〔iPhone iPad Android スマートフォン〕

1 WebExアプリのインストール

App store または Play ストアより「Cisco WebEx Meetings」と検索してWebExアプリをインストールします。



2 Webセミナーに参加

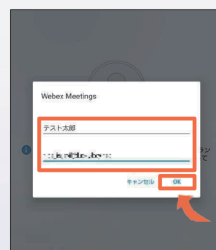
事前に送付された「招待メール」を開き、開始時間になりましたら、「ここから参加してください」のリンクをクリックしてください。



※WebExアプリをインストールせずにメールのリンクをクリックすると、App store または Play ストアのアプリインストール画面に移ります。

3 参加者情報を入力

メールのリンクをクリックすると、自動的にアプリが起動します。お名前、メールアドレスを入力し、「OK」をタップします。



4 音声接続

セミナーの画面が立ち上がりましたら、音声接続ボタン(受話器マーク)→「インターネット通話」の順にタップし、音声を接続します。



■ お問い合わせ先

ブリistol・マイヤーズ スクイブ株式会社 油井 俊輔
 Tel : 070-7486-5546 E-mail : Shunsuke.Yui@bms.com