



# 肝細胞癌薬物療法の新潮流 ～オブジーボ・ヤーボイ併用療法の臨床応用と展望～

2026年

**1/30**(金)

**19:00～20:00**

事前視聴登録

<https://bmsevents.webex.com/webexlink/register/rb6343ad495baf a8bd5a6b1b91b687679>



一般講演

**19:00～19:15**

## 『 症例とエビデンスから学ぶオブジーボ＋ヤーボイ併用療法の実際 』

座長 **浅野 岳晴** 先生

自治医科大学附属さいたま医療センター 消化器内科 准教授

演者 **渡邊 一雄** 先生

埼玉県立がんセンター 消化器内科 医長

特別講演

**19:15～20:00**

## 『 変わりゆく肝細胞癌ファーストライン薬物療法 ～CheckMate 9DWから見える新たな展開～ 』

座長 **玉野 正也** 先生

獨協医科大学埼玉医療センター 消化器内科 教授

演者 **河岡 友和** 先生

広島大学病院 消化器内科 診療准教授

# web視聴の方法

- 当日のご視聴用URLをメールにてお送り致します。
- 本セミナーは「Webex」による発信を行います。
  - ・ PCからご視聴頂く場合、ブラウザはEdge、Firefox、Google Chromeをご利用ください。
  - ・ タブレット端末からご視聴頂く場合は「Webex」のアプリが必要です。



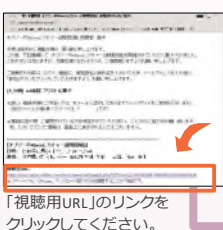
## Webセミナー個人視聴方法〔PC〕

### 1 招待メール

セミナー開始時間になったら、事前に担当MRより送付された「視聴用URL」または「ミーティング番号とパスワード」を使用して参加します。

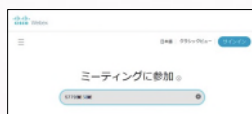
### 2 セミナーへのアクセス方法と参加者情報の入力

#### ● 視聴用URLを使用して参加する場合



「視聴用URL」のリンクをクリックしてください。

#### ● ミーティング番号とパスワードを使用して参加する場合



以下のURLにアクセスし、「ミーティング情報を入力」の部分にミーティング番号(5から始まる9桁の数字)を入力し、Enterキーをクリックします。

<https://bms-japan.webex.com>



パスワードを入力し、「OK」ボタンをクリックします。




名前欄に施設名とお名前、メールアドレスを入力して「参加」ボタンをクリックして下さい。

### 3 ブラウザに、WebExの機能を追加

初めて参加する場合、インストール画面が表示されますので、画面の手順に従って操作を行ってください。

IEの場合




### 4 音声設定の確認、変更

セミナーに参加すると下記の画面が表示されます。画面下部の右にある、「設定」をクリックし、音声接続ダイアログを表示させます。



### 5 音声設定の確認、変更

視聴に使用するスピーカーとマイクを選択し、ボリュームレベルを調整します。



### 6 ミーティングに参加

「ミーティングに参加」ボタンをクリックし、セミナーに参加します。



## Webセミナー個人視聴方法〔iPhone iPad Android スマートフォン〕

### 1 WebExアプリのインストール

App store または Play ストアより「Cisco WebEx Meetings」と検索してWebExアプリをインストールします。



### 2 Webセミナーに参加

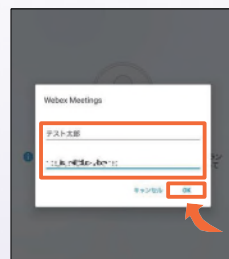
事前に送付された「招待メール」を開き、開始時間になりましたら、「ここから参加してください」のリンクをクリックしてください。



※WebExアプリをインストールせずにメールのリンクをクリックすると、App store または Play ストアのアプリインストール画面に遷移します。

### 3 参加者情報を入力

メールのリンクをクリックすると、自動的にアプリが起動します。お名前、メールアドレスを入力し、「OK」をタップします。



### 4 音声接続

セミナーの画面が立ち上がりましたら、音声接続ボタン(受話器マーク)→「インターネット通話」の順にタップし、音声を接続します。



ご不明な点等ございましたら、  
ブリストル・マイヤーズ スクイブ株式会社 櫻井までご連絡下さい。  
070-2199-2732 / takayuki.sakurai@bms.com