

電車を利用される方

池袋駅(東武東上線 43分) 坂戸駅(東武越生線 13分) 東毛呂駅(路線バス約15分)
 池袋駅(東武東上線 30分) 川越駅(JR川越線 25分) 高麗川駅(路線バス約10分)
 大宮駅(JR埼京線 17分) 川越駅(JR川越線 25分) 高麗川駅(路線バス約10分)
 八王子駅(JR八高線 13分) 拝島駅(JR八高線 30分) 高麗川駅(路線バス約10分)


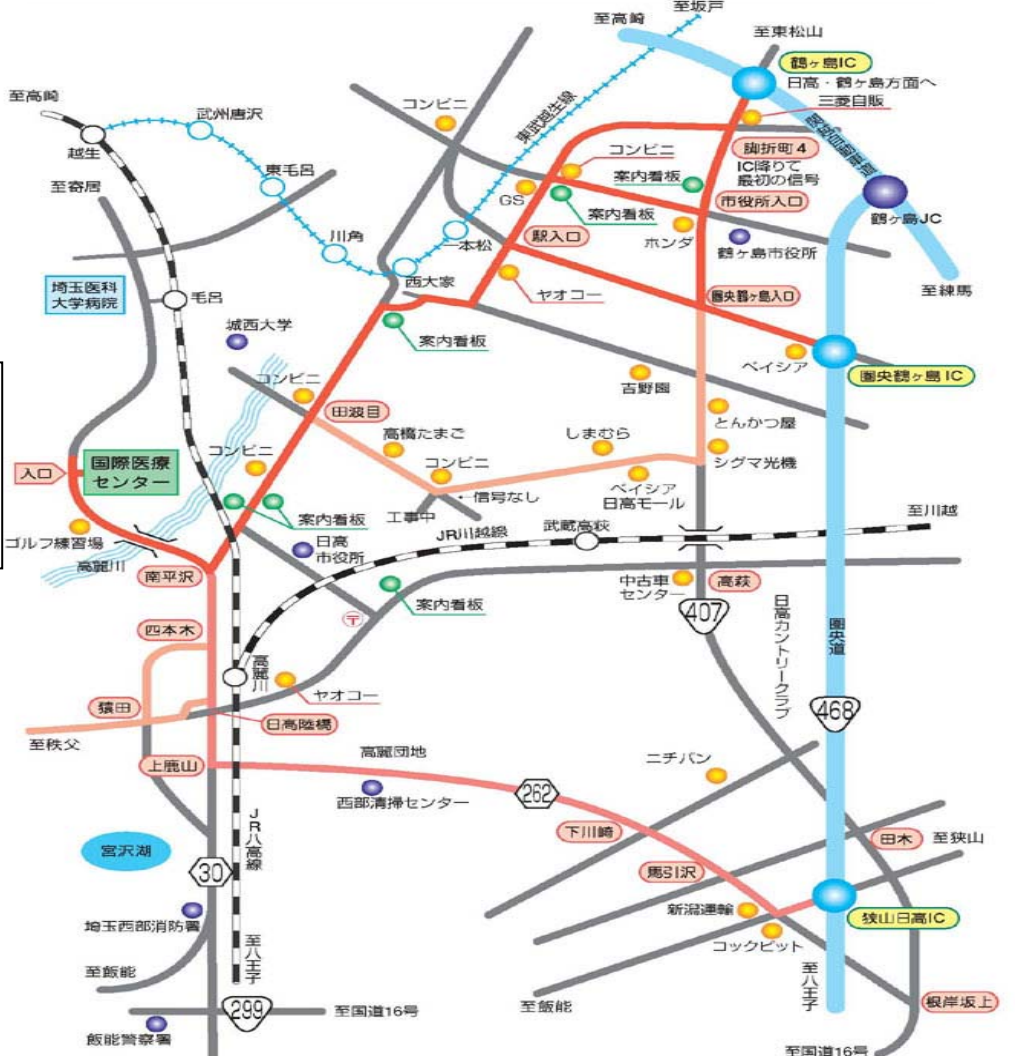
平成21年4月13日現在		東毛呂駅発			
埼玉医大ゆき・埼玉医大・国際医療センター経由 埼玉医大保健医療学部ゆき					
	平日	直通	土曜	直通	日祝
7	止 32 42 52	02 22	止 35 51 59	03 24	止 37 51 59
8	03 13 24 34 36 46 55	15 26	14 23 36 48		14 23 38 48
9	06 16 28 48		00 11 36 52		03 16 35 49
10	00 09 21 39 52		17 32 59		16 46 59
11	08 31 46		15 45 59		31 59
12	16 32 45		16 30 45		13 44
13	00 17 46		00 29 46		30
14	16 29 48		16 32 59		15 28 45
15	02 30 46		16 43 59		29 43
16	49	16	19	42	00 45 58
17	53	23	18 49	33	16 28 46
18	25	08	17 32		01 17 31 47
19	19				

無印…埼玉医大経由 埼玉医大保健医療学部ゆき 止…埼玉医大どまり
 ●…直通 国際医療センター・埼玉医大保健医療学部ゆき
 [埼玉医大(毛呂山病院)は経由いたしません]
 川越観光バスの定期乗車券・バス共通カードは、東毛呂駅前 関たぼこ店(049-294-0324)にて発売しております。 【川越観光】

平成21年4月13日現在		高麗川駅発		
埼玉医大保健医療学部・国際医療センター経由 埼玉医大ゆき				
	平日	土曜	日祝	
7	00 32 52	52	52	
8	04 05 18 19 29 31 34 49 50	15 38 44	44	
9	03 21 36 45 56	02 20 53	20	
10	04 12 16 27 38 39 55	12 53	12	
11	15 24 35 50 56	16	16	
12	16 33 55	21 57	21 57	
13	21 54	57	57	
14	06 20 37	57	57	
15	08 35 56	57	57	
16	34	57	57	
17	02 26 41	29 41	41	
18	08 25 45 54	25 44	44	
19	23 53	24	24	
20	15	02	02	
21	05			

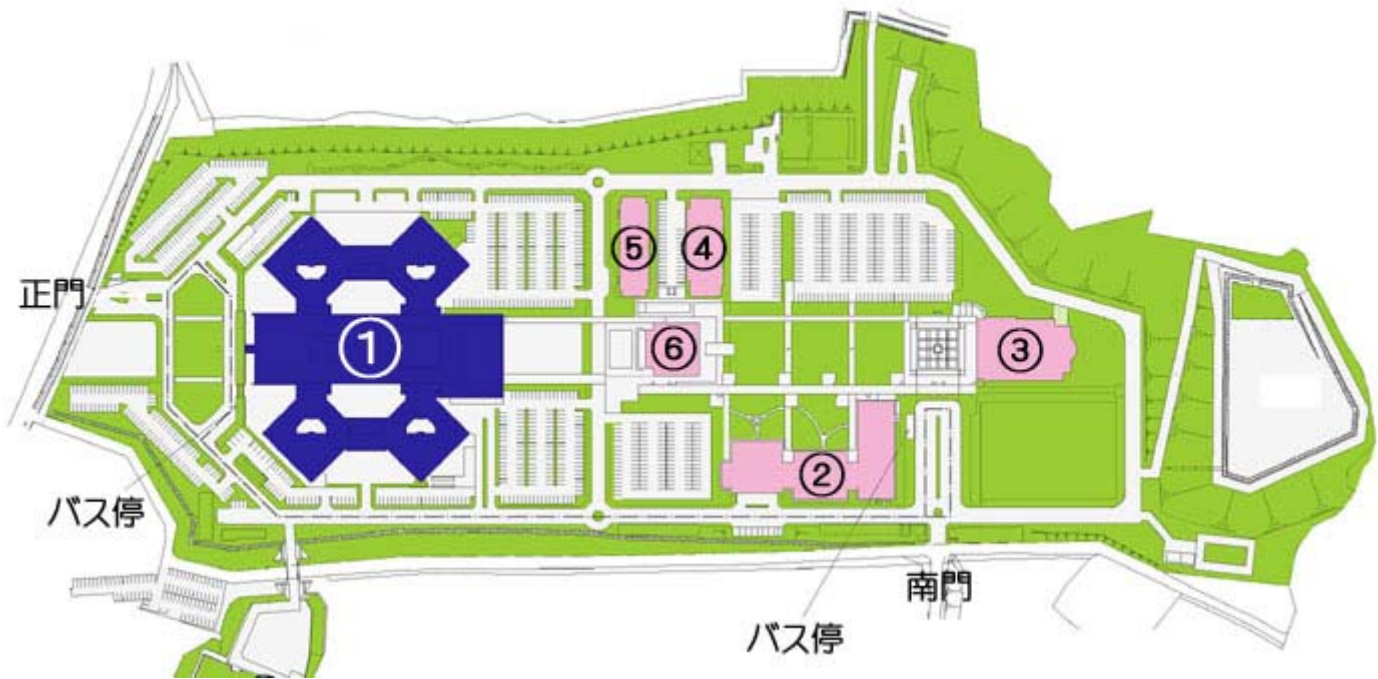
無印…保健医療学部・国際医療センター経由 埼玉医大ゆき
 ●…保健医療学部経由 埼玉医大国際医療センターゆき
 ◆…快速<ノンストップ>埼玉医大保健医療学部ゆき
 ◆…埼玉医大保健医療学部の休校日には運休します。 【国際興業】

埼玉医科大学国際医療センターはこちら

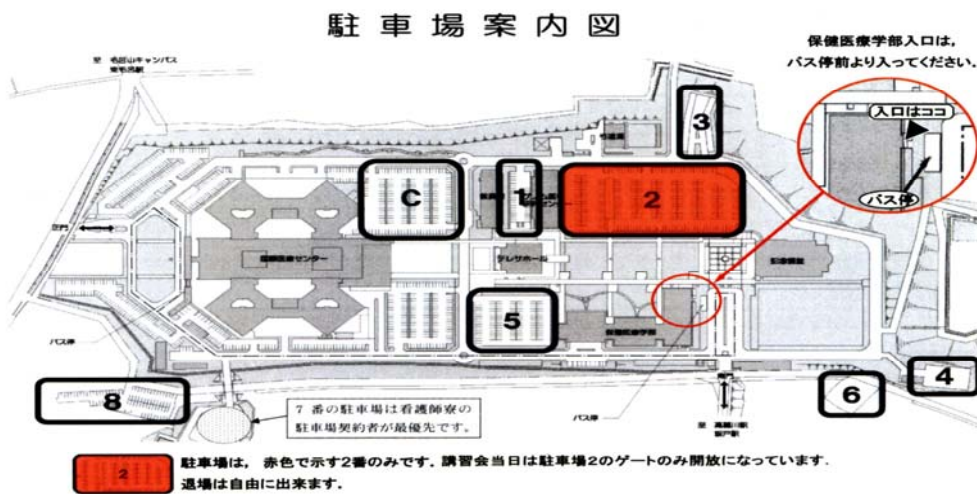



車を利用される方(周辺道路地図はこちら)

関越自動車道鶴ヶ島インター、圏央道圏央鶴ヶ島インターより10km(約15分)、県道30号(飯能寄居線)沿い
圏央道狭山・日高インターより10km(約20分)、県道30号(飯能寄居線)沿い



②の建物が会場の保健医療学部 講義および実習室は2階大講義室



赤の2番が駐車場となります。赤○は会場の入り口になります。