

スポンサードシンポジウム・スポンサードセミナー 単位セッション

Zoomウェビナー視聴方法

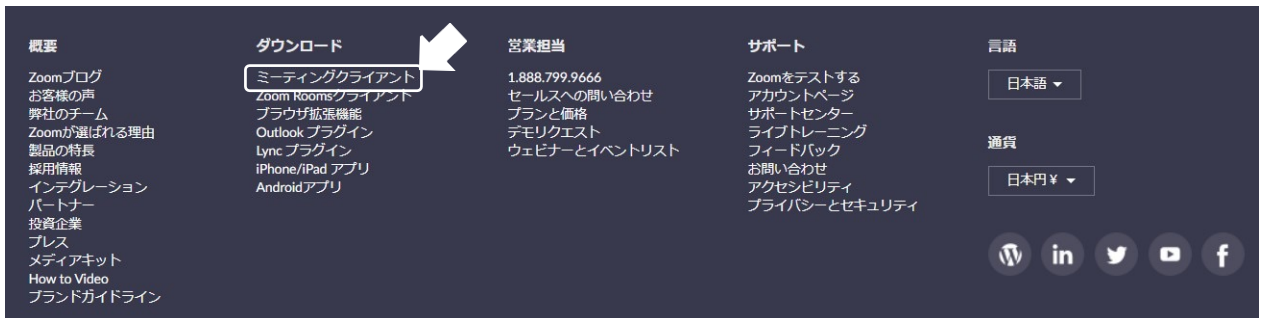
視聴には、Zoomウェビナーを使用いたします。
予め、最新版のダウンロードをお済ませください。

- | | | |
|-------------------|-----|--------|
| 1. Zoomアプリのインストール | ... | P2～6 |
| 2. 受講WEBサイト | ... | P7～9 |
| 3. 視聴方法 | ... | P10～12 |
| 4. 画面操作方法 | ... | P13～15 |

1.Zoomアプリのダウンロード

- ① 公式ホームページ下部の「ダウンロード」より「ミーティングクライアント」をクリックしてください。

<https://Zoom.us/>

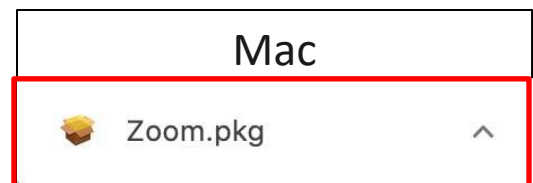


- ② 「ダウンロード」をしてください。



※バージョンは都度更新になりますので一部記載と異なります。
※必ず最新版をご利用ください。

- ③ダウンロードされたファイルをダブルクリックすると、アプリのインストールが始まります。



1.Zoomアプリ(PC版)インストール

- ① ダウンロードしたインストーラーを起動するとインストールが始まります。
(インストール自体に時間はかかりません)



- ② 「サインイン」を選択し、「無料でサインアップ」よりメールアドレスを登録してください。



1.Zoomアプリ(PC版)インストール

- ③ 誕生日、サインインで使ったメールアドレスを入力し「サインアップ」をしてください。

検証のために、誕生日を確認してください。

月 日

このデータは保存されません


無料サインアップ

仕事用メールアドレス

ZoomはreCAPTCHAで保護されています。また、プライバシーポリシーとサービス利用規約が適用されます。

すでにアカウントをお持ちですか？サインイン。

- ④ 登録されたアドレスに届いた「アクティブなアカウント」をクリックしてください。



にメールを送信しました。

Zoomを開始するには、メール内の確認リンクをクリックします。

メールが届かない場合は、[別のメールを再送信](#)

zoom サインイン

こんにちは

Zoomへのサインアップありがとうございます！

アカウントを開くには下記のボタンをクリックしてメールアドレスの確認をしてください：

上記のボタンが利用できなければ、こちらをブラウザに張り付けてください：

お困りのことがございましたら、[サポートセンターにご連絡ください](#)。

1.Zoomアプリ(PC版)インストール

⑤ 「学校の代わりにサインアップしていますか？」は「いいえ」を選択してください。



学校の代わりにサインアップしていますか？

はい いいえ

続ける

⑥ 名、姓、パスワードを入力し「続ける」をクリックしてください。
氏名は国際表記のため以下で登録してください。
名 = 苗字
姓 = 名前



Zoomへようこそ

こんにちは、hua**@***.com。アカウントが作成されました。続けるには氏名を入力してパスワードを作成してください。

名

姓

パスワード

パスワードを確認する

続ける

入力例



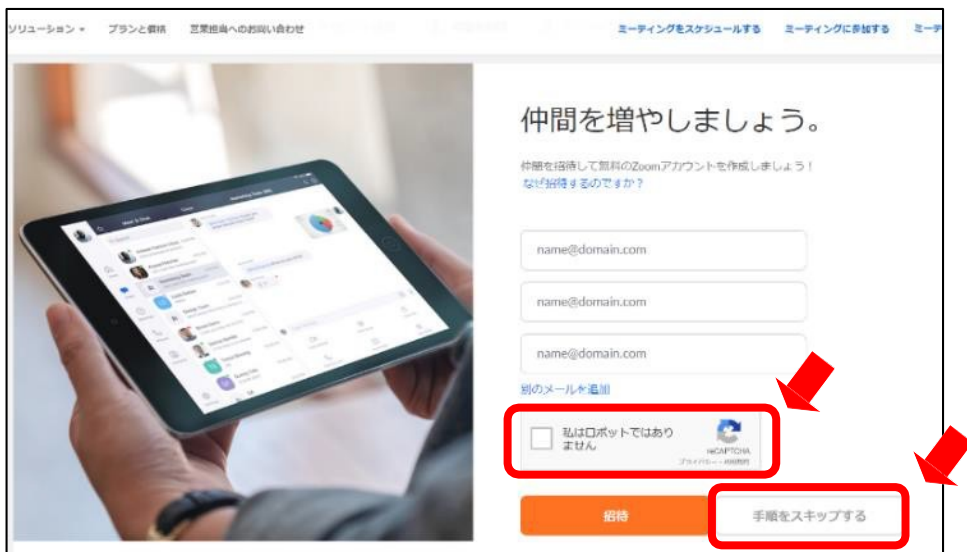
神奈川

花子

.....

1.Zoomアプリ(PC版)インストール

⑦ 「私はロボットではありません」を選択し「手順をスキップする」をクリックしてください。



⑧ 以上でインストールは完了となります。



⑨ セミナー参加の際は、登録済みのメールアドレスで参加してください。

2. 受講WEBサイト

① 受講WEBサイトURLよりログインしてください。

<https://www.azastream.com/jaid95-jsc69/>

The 95th Annual Meeting of the Japanese Association for Infectious Diseases
第95回日本感染症学会学術講演会
藤田 次郎 琉球大学大学院医学研究科 感染症・呼吸器・消化器内科学(第一内科) 教授

The 69th Annual Meeting of the Japanese Society of Chemotherapy
第69回日本化学療法学会総会
松本 哲哉 国際医療福祉大学医学部感染症学講座 主任教授
合同学会

ライブ配信・オンデマンド配信①
2021年5月7日(金)▶9日(日)
パシフィコ横浜 会議センター

オンデマンド配信②
2021年5月17日(日)▶6月18日(金)
9:00 17:00

知識と智慧の集結
―大きな輪「和」で挑む感染症の課題―

※ID、パスワード入力のお問合せは jaid95-jsc69@sunpla-mcv.com までお問合せください。

ログインID:

パスワード:

ログイン

2. 受講WEBサイト

- ② 左のメニュー画面視聴される『スポンサードシンポジウム』『スポンサードセミナー』『単位セッション・セミナー』を選択してください。

The screenshot shows the website interface. On the left is a vertical menu with the following items: ログアウト, Home, LIVE会場 (第1~6会場), スポンサーシンポジウム ※Zoomウェビナー, スポンサーセミナー ※Zoomウェビナー, 単位セッション・セミナー ※Zoomウェビナー, 招請講演, 教育講演, Meet the Expert, 若手向け講習会, スポンサーシンポジウム, スポンサーセミナー, 一般演題 (口演), 一般演題 (ポスター), Late-Breaker Session (口演), Late-Breaker Session (ポスター), WEB展示. Three red arrows point to the first three items under LIVE会場. The main content area displays the conference title '第95回日本感染症学会学術講演会' and '第69回日本化学療法学会総会' with speakers 藤田 次郎 and 松本 哲哉. Below is a large banner with a colorful circular pattern and the text '知識と智慧の集結' and '大きな輪「和」で挑む感染症の課題'. The banner also includes dates and times for live and on-demand broadcasts.

ライブ配信・オンデマンド配信① 2021年5月7日(金)▶9日(日) 9:00

オンデマンド配信② 2021年5月17日(月)▶6月18日(金) 9:00 17:00

パシフィック横浜 会議センター

知識と智慧の集結
大きな輪「和」で挑む感染症の課題

左上のメニューから講演または共催セミナーをクリックしてください。

検索

- ③ 視聴される日にちを選択してください。

The screenshot shows the website interface. The left sidebar menu is the same as in the previous screenshot. A red arrow points to 'スポンサードセミナー'. A red dashed box highlights the dates '5/7(金)', '5/8(土)', and '5/9(日)' next to the 'スポンサードセミナー' menu item. The main content area is the same as in the previous screenshot.

5/7(金) 5/8(土) 5/9(日)

知識と智慧の集結
大きな輪「和」で挑む感染症の課題

ライブ配信・オンデマンド配信① 2021年5月7日(金)▶9日(日) 9:00

オンデマンド配信② 2021年5月17日(月)▶6月18日(金) 9:00 17:00

パシフィック横浜 会議センター

左上のメニューから講演または共催セミナーをクリックしてください。

検索

2. 受講WEBサイト

④ 視聴される『共催セミナー』を選択してください。

The screenshot shows the website interface for the 95th Annual Meeting of the Japanese Association for Infectious Diseases and the 69th Annual Meeting of the Japanese Society of Chemotherapy. The main content area displays a grid of sponsored seminars for Friday, 5/7. There are six seminar cards arranged in two rows and three columns. Each card features the Zoom logo, the title 'スポンサードセミナー' (Sponsored Seminar), and the text 'zoomウェビナー 配信となります。' (Zoom Webinar broadcast). Below this, it says '視聴するにはこちらをクリックしてください' (Click here to watch). A red dashed border highlights the top row of three cards, and a red arrow points to the right side of the top-right card.

ログアウト

Home

LIVE会場(第1~6会場)
スポンサードシンポジウム
※Zoomウェビナー

スポンサードセミナー
※Zoomウェビナー

単位セッション・セミナー
※Zoomウェビナー

招請講演
教育講演

Meet the Expert
若手向け講習会

スポンサードシンポジウム
スポンサードセミナー
一般演題(口演)
一般演題(ポスター)

Late-Breaker Session
(口演)
Late-Breaker Session
(ポスター)

WFP表示

The 95th Annual Meeting of the Japanese Association for Infectious Diseases
第95回日本感染症学会学術講演会
藤田 次郎 琉球大学大学院医学研究科 感染症・呼吸器・消化器内科学(第一内科) 教授

The 69th Annual Meeting of the Japanese Society of Chemotherapy
第69回日本化学療法学会総会
松本 哲哉 国際医療福祉大学医学部感染症学講座 主任教授

Q 検索

スポンサードセミナー
※Zoomウェビナー

5/7(金)

zoom
スポンサードセミナー 1
zoomウェビナー 配信となります。
視聴するにはこちらをクリックしてください

zoom
スポンサードセミナー 2
zoomウェビナー 配信となります。
視聴するにはこちらをクリックしてください

zoom
スポンサードセミナー 3
zoomウェビナー 配信となります。
視聴するにはこちらをクリックしてください

zoom
スポンサードセミナー 4
zoomウェビナー 配信となります。
視聴するにはこちらをクリックしてください

zoom
スポンサードセミナー 5
zoomウェビナー 配信となります。
視聴するにはこちらをクリックしてください

zoom
スポンサードセミナー 6
zoomウェビナー 配信となります。
視聴するにはこちらをクリックしてください

⑤ 選択したセッションの詳細のページに移りますので よろしければ『セッション画面』をクリックしてください。

The screenshot shows the detailed page for 'Sponsored Seminar 1'. The page title is 'スポンサードセミナー1'. The main content area features a large blue banner with the Zoom logo, the title 'スポンサードセミナー 1', and the text 'zoomウェビナー 配信となります。' (Zoom Webinar broadcast). Below this, it says '視聴するにはこちらをクリックしてください' (Click here to watch) next to a blue circular button with a hand icon and the text 'CLICK HERE'. A red dashed border highlights the banner area, and a red arrow points to the right side of the banner.

<< 動画一覧に戻る

スポンサードセミナー1

zoom
スポンサードセミナー 1
zoomウェビナー 配信となります。
視聴するにはこちらをクリックしてください

CLICK HERE

司会： ○○ ○○
講師： ○○ ○○

3.視聴方法：PC

- ① Zoomウェビナーを登録します。セミナー視聴画面にてご案内しているウェビナーのURLにアクセスしてください。下記のような画面になります。

The screenshot shows a registration page titled "ウェビナー登録" (Webinar Registration). At the top, there are social media icons for Facebook, Twitter, LinkedIn, and Email. Below these are fields for "トピック" (Topic), "説明" (Description), and "時刻" (Time), with the time field showing "大阪、札幌、東京". The main registration section includes fields for "名*" (Name), "姓*" (Surname), "メールアドレス*" (Email), and "メールアドレスを再入力*" (Re-enter email). A reCAPTCHA checkbox is present with the text "私はロボットではありません" (I am not a robot) and "reCAPTCHA プライバシー - 利用規約" (reCAPTCHA Privacy - Terms of Use). A disclaimer states "ここに登録することにより、私は、プライバシーに関する声明と サービス規約に同意します。" (By registering here, I agree to the privacy statement and service terms). A blue "登録" (Register) button is at the bottom.

- ② 「名、姓」「メールアドレス」を入力、ロボットチェックの後、「登録」をクリックしてください。
※今回インストールされた方はインストール時の情報を入力してください。
※氏名は国際表記のため以下で登録してください。名=苗字 姓=名前
※「私はロボットではありません」の前のチェックボックスにチェックを入れ、表示されるチェックタイトルに回答してください。
※ロボットチェックをクリアの後、登録をクリックしてください。

This screenshot is identical to the one above, but with red boxes highlighting the "名*" (Name), "姓*" (Surname), "メールアドレス*" (Email), and "メールアドレスを再入力*" (Re-enter email) input fields. A red arrow points to the blue "登録" (Register) button at the bottom.

3.視聴方法 : PC

③ 登録が完了すると、下記のような画面に変わります。

ウェビナー登録が完了しました

トピック []

説明 設営日_配信

時刻 [] 大阪、札幌、東京
📅 カレンダーに追加

ウェビナー ID []

ウェビナーに参加するには
PC、Mac、iPad、iPhone、Androidデバイスから参加できます：
このURLをクリックして参加してください。 []

視聴用のURLが出ます。クリックしてアクセスしてください。

④ 「Zoom Meetingsを開きますか？」と聞かれるので、「開く」をクリックします。

このサイトは、Zoom Meetingsを開こうとしています。
https://zoom.us では、このアプリケーションを開くことを要求しています。
 zoom.us が、関連付けられたアプリでこの種類のリンクを開くことを常に許可

開く キャンセル

システムダイアログが表示したら、Zoom Meetingsを開くをクリックしてくださいを実行してください。

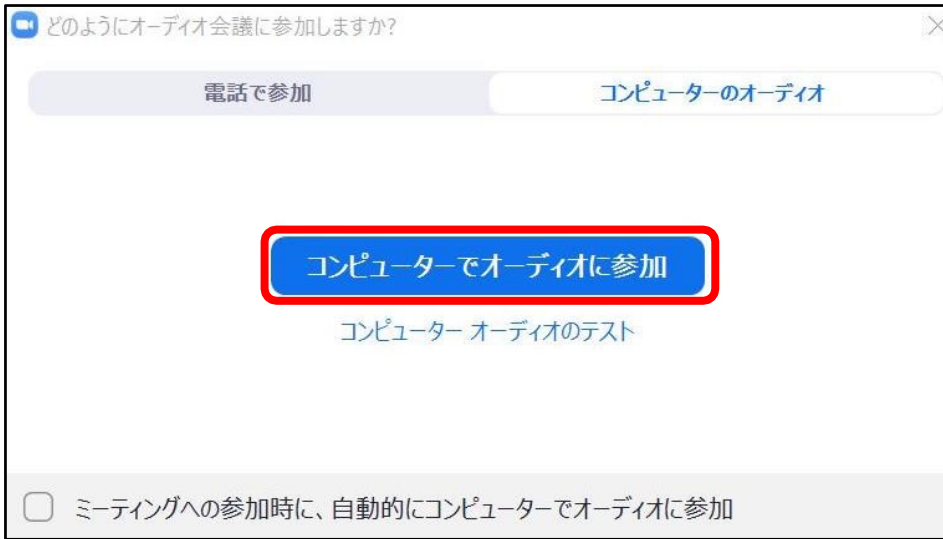
Zoomクライアントをインストールしている場合、ミーティングを起動か、Zoomをダウンロードして実行してください。

アプリケーションをダウンロードまたは実行できない場合は、ブラウザから起動してください。

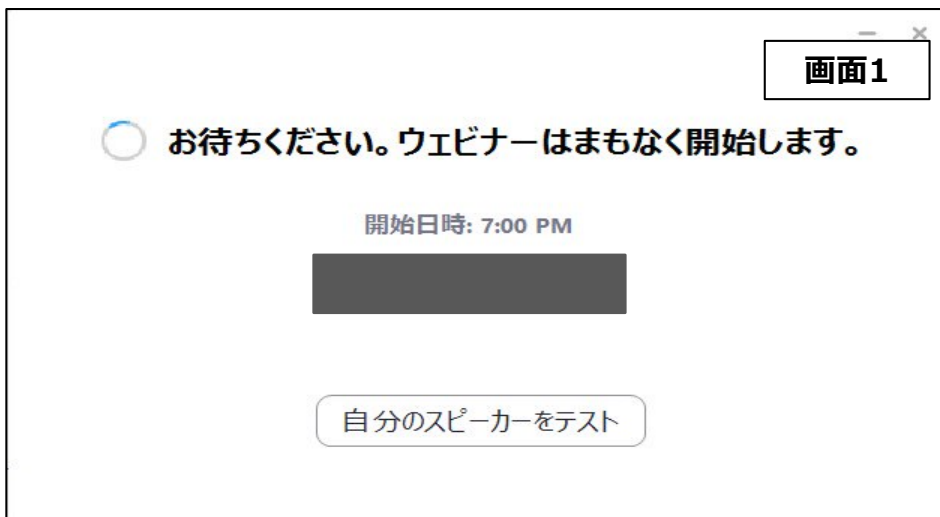
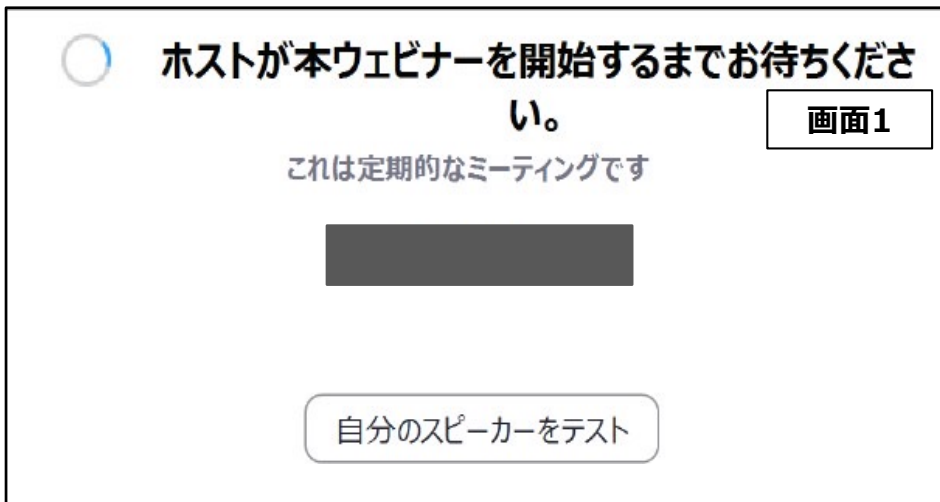
Copyright ©2020 Zoom Video Communications, Inc. All rights reserved.
「プライバシー - および法務ポリシー」

3.視聴方法：PC


- ⑤ 「どのようにオーディオ会議に参加しますか？」という画面が出てきたら、「コンピューターオーディオに参加する」を選択してください。



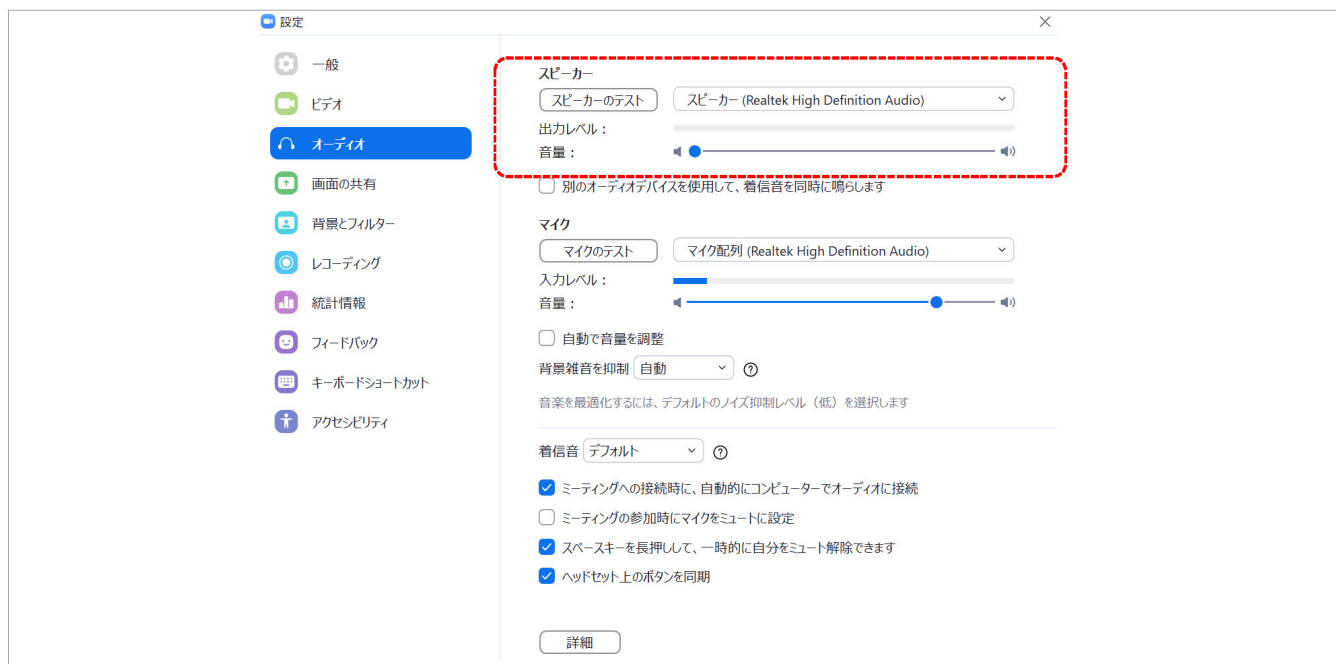
- ⑥ 下記画面が表示された場合はそのままお待ちください。



4.視聴中の操作方法 : PC



①オーディオ設定 : スピーカーやマイクの設定を行えます。



②退出 : ミーティングから退出ができます。

③情報 : URL等を確認できます。

④全画面表示の開始 : 全画面への表示が可能です。

5.視聴中の操作方法 : PC



⑤チャット : ※今回はご使用いただけません。

⑥手を挙げる : ※今回はご使用いただけません。

⑦Q&A : ご講演中の先生方への質疑投稿が行えます。講演中も随時投稿が可能です。
他の参加者からの投稿内容は閲覧できません。
施設名・お名前のあと質問内容を投稿してください。



6.視聴後

- ①アンケートへの回答方法（スポンサードセミナー・シンポジウム企業による）
「退出」後、以下のようなページが表示されます。
「続行」をクリックするとアンケートページに移ります。
アンケートのご協力をお願いいたします。



- ②セッションによってウェビナーリンクが異なりますので、他のセッションを視聴される場合は視聴サイトの視聴されるセッションを選択し、「入室」してください。